

POLA × Sanrio Puroland

ポーラとサンリオピューロランドがコラボレーション サンリオピューロランドハロウィン衣装のキャラクターを イメージしたハロウィンメイクを開発

株式会社ポーラ（本社：東京都品川区、社長：及川美紀）は、株式会社サンリオエンターテイメント（本社：東京都多摩市、代表取締役社長：小巻亜矢）が運営するサンリオピューロランドとコラボレーションし、「好き×メイクをきっかけに、毎日を彩り、人々の可能性を広げたい」という想いのもと、オフラインでもオンラインでも楽しめる「PURO HALLOWEEN PARTY」イベントにてハロウィンコスチュームのサンリオピューロランドキャラクターにインスパイアされた大人カワイイハロウィンメイクを開発しました。

創業91周年となるポーラは、誰もが美しく生きることができる社会を目指し、多様な人々が健康に、生き生きと活躍する機会を創出するため、外部パートナーとの連携によって新しい価値を提供するという取り組みを展開しています。

今回のコラボレーションは、ハロウィンでは、仮装をすることで自分のなりたい姿を思いきり表現し、楽しむ方々が増えていることから、ポーラは今回のコラボレーションを通じて、「好きを追求し、なりたい自分になる」ことをメイクでサポートしたいと考えました。そして、イベントをより楽しめるように、同社キャラクターにインスパイアされた大人カワイイコラボレーションメイクを開発しました。サンリオピューロランドキャラクターとの一体感、どなたでも楽しめる大人カワイイメイク、おうちでもハロウィンを演出できるメイク×小物アレンジ、マスクをしていても映えるメイクを重視しています。

メイクをきっかけに、自分の「好きの追求」や「新しい自分の発見」につながり、可能性を広げることで、QOLの向上に寄与できればと考えています。自分の好きを追究することは、他の人たちの好きも認め、社会の多様性を広げることにもつながると考えます。

コラボレーションメイクに使用しているポーラ製品は全て、全国のビューティーディレクター、コスメ&エステショップ「ポーラザビューティー」約670店舗を含む約4,000店のポーラショップ、旗艦店「ポーラギンザ」、全国有名百貨店ポーラコーナー67店舗、ポーラ公式オンラインストア（net.pola.co.jp）にてお取り扱いしています。

海外では、中国・台湾・香港・タイランド・マカオ・シンガポールの6つの国と地域、韓国の免税店でも一部の商品の取り扱いがございます。

【ハロウィンコラボメイク特設サイト】 <https://net.pola.co.jp/ec/closeup/puroland/index.html>



PURO HALLOWEEN PARTY 概要

【開催期間】2020年9月11日（金）～ 10月31日（土）

【営業時間】平日10:00～17:00
土日9:00～19:00（定休日なし）

【オンラインイベント】
2020年10月24日（開場19:30～ 開演 20:00～）

【参加費用】2,000円

【イベント参加方法】

Zoomを使ってオンラインにてお楽しみいただけます。
詳しくはピューロランド公式HPをご確認ください。

【公式HP】

https://www.puroland.jp/liveshow/online_2020_halloween_part

※本リリースの掲載内容は画像を含め、10月16日現在の情報です。内容は変更になる場合がございますので、予めご了承ください。

【報道関係からのお問い合わせ先】

株式会社ポーラ コミュニケーション戦略部 〒141-8523 品川区西五反田2-2-3

TEL：03-3494-7119 FAX：03-3494-6198

【お客さまからのお問い合わせ先】

ポーラお客さま相談室（フリーダイヤル）TEL 0120-117111



ダークマスカレード (ハローキティ)

深みのある目もとと、センシュアルな口もとで魅せる、大人のダークマスカレード




メイクHowTo

【アイブロウ】
使用アイテム①を使用し、深みのある目もとに合わせて眉は長めに。眉尻をシャープに描いて表情を引き締めます。



【アイカラー】
・使用アイテム②のゴールドを目頭からまぶた中央へ、ネイビーを目尻からまぶた中央へ塗布し、深みのある目もとに仕上げます。
・使用アイテム③の右のオーベルジンレッドと左のローズシャンパンを下まぶたにやや幅を出して塗布。



【リップ】
使用アイテム④を唇よりもやや外側まで、丸くオーバーに塗布してセンシュアルな印象を演出。



【チーク】
使用アイテム⑤を頬中央からこめかみに向かって塗布した後、頬骨の下へ向かって淡くぼかします。大人っぽく、エレガントな印象を演出。



<使用アイテム>



①B.A カラーズ
アイブローペンシル CB
¥2,500<税込¥2,750>
※ホルダー別売
¥1,000<税込¥1,100>



②B.A カラーズ アイパウダー 2
(ネイビー&ゴールド)
¥5,000<税込¥5,500>



③B.A カラーズ アイパウダー 3
(オーベルジンレッド&
ローズシャンパン)
¥5,000<税込¥5,500>



④B.A カラーズ
リップスティック BR
¥6,000<税込¥6,600>




⑤B.A カラーズ ブラッシュ DR
¥4,500<税込¥4,950>

ダークマスカレード (ハローキティ) メイクHowToムービー (11月2日まで公開) ⇒<https://youtu.be/ybT5u4AwB2Y>




ダークマスカレード (クロミ)

目・頬・唇の色と形で甘さとクールさを掛け合わせ。
目尻の2本のアイラインでチャームな印象をプラス。




メイクHowTo

【アイカラー】
使用アイテム①の左上のパープルを目尻からまぶた中央へ塗布。左下のマーブルピンクを目頭からまぶた中央へ塗布し、下まぶた全体にも入れ、上下のバランスを。



【アイライン】
使用アイテム②で目尻に2本のアイラインを。目頭から目尻まで引いた後、下まぶたの延長線に目尻を跳ね上げます。やや内側にも目尻のラインと並行になるように描きます。



【リップ】
使用アイテム③の深みのあるビビッドなピンクのリップで、甘すぎないキュートさをオン。



【チーク】
使用アイテム④を頬骨に沿って楕円形に塗布。広げすぎないことで、ピンクの持つかわいらしさと、形による大人っぽさを両立。



<使用アイテム>



①ミュゼル ノクターナル アイカラー PU01
¥5,000<税込¥5,500>



②ミュゼル ノクターナル
アイライナー リキッド BK
¥3,000<税込¥3,300>



③B.A カラーズ
リップスティック DP
¥6,000<税込¥6,600>



④B.A カラーズ ブラッシュ PI
¥4,500<税込¥4,950>

ダークマスカレード (クロミ) メイクHowToムービー (11月2日まで公開) ⇒<https://youtu.be/F8oHsFgReuk>



パステルマスカレード (マイメロディ)

ふんわり質感の肌にピンクのワントーンメイクでつくる、
ふんわりかわいいパステルマスカレード。



メイクHowTo

【ベースメイク】
使用アイテム①のパウダーファンデーションを顔全体に塗布したあと、
頬のまわりにやさしく重ね付けしてふんわりとした質感に。



【アイカラー】
使用アイテム②の右端のピンクを目尻から目頭側へ塗布。
目頭側1/3に②のブルーを塗布して、パステルカラーのグラデーションを。



【リップ】
使用アイテム③を唇の内側部分にのみ塗布し、
④を全体に重ねます。
唇のグロッシューな質感が、顔全体のふんわりとした質感をより
引き立てます。

【チーク】
使用アイテム②の右端のピンクを、微笑んで高く出る頬の
中心部分に、ふんわり丸く塗布してかわいらしさを演出。



<使用アイテム>



①ディエム クルール
カラーブレンドファンデーション
全4色 ¥5,300<税込 ¥5,830>
※ケース別売
¥1,200<税込 ¥1,320>



②ディエム クルール
カラーブレンド
コンシーリングパウダー
¥4,800<税込 ¥5,280>



③B.A カラーズ
リップスティック DP
¥6,000<税込 ¥6,600>



④B.A カラーズ
リップグロス PL
¥4,200<税込 ¥4,620>

パステルマスカレード (マイメロディ) メイクHowToムービー (11月2日まで公開) ⇒https://youtu.be/uSDVlqS_uZA



FAIRY JAPAN
POLA

ポーラは、新体操ナショナル選抜団体チーム・新体操個人日本代表「フェアリー ジャパン POLA」の
オフィシャルパートナーです。

©'76,'05,'09,'20 SANRIO APPROVAL No.P1210151