

春を纏う、大人の色遊び


『ミュゼル ノクターナル アイカラー&フェイスパレット』数量限定発売

株式会社ポーラ（本社：東京都品川区、社長：横手喜一）は、30代から40代の大人の女性をターゲットにしたメイクブランド『ミュゼル ノクターナル』より、2ステップで目もとを描くアイカラスティック『ミュゼル ノクターナル テンダードレスドアイスティック EX』（2色 各¥3,000<税込3,240>）とクリームチークとハイライトが1つになったフェイスパレット『ミュゼル ノクターナル テンダードレスドフェイスパレット EX』（¥5,300<税込¥5,724>）を2017年3月4日、数量限定にて発売します。

『ミュゼル ノクターナル』2017年春夏コレクションテーマは、日常の景色をドラマティックに塗りかえる“春の嵐（SPRING STORM）”。冬から春へ、爛漫と溢れ出す彩りに、現実と幻想が交差する景色をイメージしました。4色パレットを1本に詰め込んだアイカラスティックと、花開くように肌色を明るく演出するフェイスパレット。春の景色をそのまま纏うかのように、カラーメイクが楽しめるコレクションです。

『ミュゼル ノクターナル テンダードレスドアイスティック EX』は、輝きと立体感に満ちた目もとを、2ステップで描き出すアイカラスティック。メルティングカラー設計により、鮮やかな色が肌に溶け込むようになじみます。『ミュゼル ノクターナル テンダードレスドフェイスパレット EX』は、ふんわりおぼろ発色のクリームチークと、明るい顔色に仕上げるハイライトが1つになったフェイスパレット。メルティングカラー設計により、肌に溶け込むようになじみ、つややかな立体感を演出します。

全国のポーラ ビューティーディレクター、コスメ&エステショップ「ポーラザビューティー」約630店舗を含む約4800店のポーラのお店、全国有名百貨店ポーラコーナー46店舗、ポーラ公式オンラインストアにてお取り扱いいたします。※ポーラホームページ：www.pola.co.jp



2017年3月4日発売

●ミュゼル ノクターナル テンダードレスドアイスティック EX 2色 各¥3,000（税込3,240）【数量限定】

PI01：プロッサムピンク&アーバングレー



BL01：サニーゴールド&スカイブルー



●ミュゼル ノクターナル テンダードレスドフェイスパレット EX ¥5,300（税込¥5,724）【数量限定】



【報道関係のお問い合わせ先】

株式会社 ポーラ 宣伝部 TEL 03-3494-7119 / FAX 03-3494-6198 〒141-8523 東京都品川区西五反田2-2-3

【お客さまのお問い合わせ先】

ポーラお客さま相談室（フリーダイヤル）TEL 0120-117111

ノクターナル テンダードレスドアイスティック EX 2色 各¥3,000 (税込3,240) 【数量限定】

4色パレットを1本に詰め込んだ、立体感と輝きを描き出すアイカラースティック



とろけるようなじむカラークレヨン

ライトカラー、キーカラー、ニュアンスカラーの3色のメイク効果を1つにしたカラークレヨン。グレイインカラーパウダーがまぶたの影に同化するような立体感のある仕上がりを演出。

目もとを程よく引き締めるダークカラーチップ

目の際をなぞることで、グラデーションをつくった時のダークカラーの発色・仕上がりを演出。細かいチップなので、下まぶた用としてもお使いいただけます。

○メルティングカラー設計

○保湿成分シードオイルコンプレックス*1、浸透型コラーゲン*2配合

※1：マカデミア種子油・ホホバ種子油、ヒマワリ種子油、※2：加水分解コラーゲン

〈ご使用方法〉



(図1)



(図2)



(図3)



(図4)

①カラークレヨンの芯を2~3mmほど出して、アイホールの目尻側を中心にマーキングし (図1)、指でぼかします。(図2)

②ダークカラーチップを目の際に入れ、カラークレヨンとの境目を指でぼかします。(図3)

※チップを容器の中しっかりと押し入れ、左右に何度か回すことで、チップにダークカラーがつきます。(図4)

PI01 プロッサムピンク&アーバングレー

大人イノセントな目もとに

- 甘さを抑えた大人可愛い仕上がり
- 全ての方におすすめ

BL01 サニーゴールド&スカイブルー

洗練クールな目もとに

- モードで涼しげな仕上がり
- 一重、奥二重の方におすすめ


ミュゼル ノクターナル テンダードレスドフェイスパレット EX ¥5,300 (税込5,724) 【数量限定】

花開くようにパツと顔色が華やぐフェイスパレット



彩が溶け込み、 明るさを演出するハイライト


- ①スキンケア成分*1配合の鮮やかなパウダーでツヤと立体感を演出します。
- ②異なる役割をもつ4色パウダーと微細パールがくすみをオフし、明るさと透明感を演出します。下半分のオレンジ層だけとると、クマのカバーにもおすすめ。



ふんわりおぼろ発色で、 にじむような血色ツヤを演出するクリームチーク

- ①トレンドのツヤ肌とも好相性のグロスのようなツヤと血色感を演出します。
- ②クリーミーでなめらかなのに、サラサラにチェンジ。ヨレ・くすみにくい設計です。
- ③チークの3大系統 (コーラル、ピンク、ローズ) と共通の色素を持った“ジーニアスピック”を採用。どんなチークにも相性が良くメイク直しにおすすめ。

〈ご使用方法〉



(図1)

(図2)

①クリームチークを指先に少量ずつ取り、頬にポンポンと色をのせるようになじませた後、ハイライト全体をブラシになじませて取り、目の下からこめかみにかけて入れます。(図1)

②ブラシに残ったハイライトを目の下からクリームチークをのせた頬骨に向けて広げ、立体感のある美しい頬に仕上げます。(図2)

○メルティングカラー設計

○保湿成分カミツレ花エキス、浸透型コラーゲン*2配合

※1：保湿成分 ※2：加水分解コラーゲン